

# 推動ODF文件標準格式 說明會

蔡益吉

CCNA

CEH

ISO 27001:2005 LA

ISO 27001:2013 LA

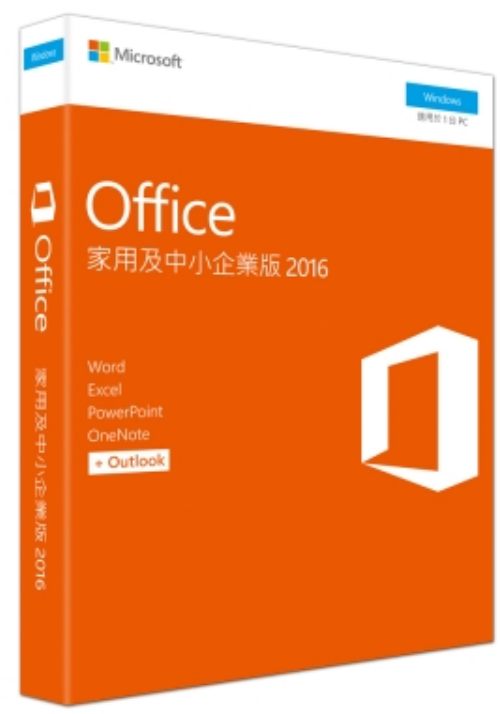
2017/4/7



- 電腦軟體
- 文書處理軟體
- Microsoft 微軟 Office 盒裝
- PDF 相關軟體
- 全站商品分類

首頁 > 電腦資訊 / 監控 / ... > 電腦軟體 > 文書處理軟體 > Microsoft 微軟...

- 本分類熱銷榜
- Microsoft Office 365 個
  - Microsoft Office 2016
  - Microsoft Office 365



### Microsoft Office 2016 家用及中小企業中文版 (無光碟)

8H急速配  
建議售價 \$8,290

**\$7,980** 賣貴通報

辦它免錢 · 刷它賺錢~Yahoo聯名卡最高享6%~馬上辦!

12期0利率 每期 665元起 分期表>

- 供 1 台 PC 使用
- 完整安裝版 Outlook、Word、Excel、PowerPoint 和 OneNote
- 使用 OneDrive 在雲端中儲存檔案
- 商品一經拆封，即不適用退貨期

配 送 **8H急速配** 超商取貨

數 量 - 1 +

分享 讚 1

賣場編號 6196076

放入購物車

加入追蹤清單



本件彙整之資料為以共同供應契約採購者，不包括租賃及整合性採購。

單位:套、元

年度	採購套數			採購經費		
	合計	政府機關	學術單位	合計	政府機關	學術單位
97	155,260	39,687	115,573	535,263,706	382,468,517	152,795,189
98	167,292	44,334	122,958	529,704,557	350,258,012	179,446,545
99	145,515	29,209	116,306	437,920,121	279,974,286	157,945,835
100	158,708	38,496	120,212	560,202,066	386,325,612	173,876,454
101	168,069	39,637	128,432	612,918,496	419,143,767	193,774,729
102	102,963	16,388	86,575	323,020,783	174,342,648	148,678,135
103	134,041	2,884	131,157	222,137,037	26,121,464	196,015,573
合計	1,031,848	210,635	821,213	3,221,166,766	2,018,634,306	1,202,532,460

- 資料來源推動ODF為政府文件標準格式研析報告





# 大綱

- ODF是什麼？
- 為何使用選擇ODF？
- 本校需配合事項？資訊中心改變了什麼？各單位要配合什麼？
- 有哪些ODF編輯軟體？
- MS Office產生ODF檔？
- 選擇文件處理軟體



# ODF 檔案格式



- 開放性檔案格式(不需特定軟體即可開啟)。
- 應用於文書編輯、數據試算與簡報圖表等常見資料文件。
- 可利用開放式文件軟體編輯器編輯 ODF 文件檔案。



Writer 文件 \*.dot



Draw 繪圖 \*.odg



Calc 試算表 \*.ods



Math 公式 \*.odf



Impress 簡報 \*.odp



Base 資料庫 \*.odb



# Micro\$oft Office與ODF檔案對應



	微軟Office	ODF
文書處理	Word 副檔名doc 或 docx	Writer 副檔名odt
試算表	Excel 副檔名xls 或 xlsx	Calc 副檔名 ods
簡報	PowerPoint 副檔名ppt 或 pptx	Impress 副檔名 odp





# ODF有甚麼好處？

- 編輯軟體免費下載
- 不需依賴特定文書商用軟體即能開啟
- 檔案格式開放、跨平台、跨應用程式的特性
- 可與國際間交換
- 適於長久保存
- 避免版本升級衝突
- 正式文件交換與儲存標準



# 資訊中心做了什麼？

- 說明會宣導推廣ODF格式文件
- 網頁公告系統，不再提供doc(x)、ppt(x)、xls(x)上傳附件
- 輔導應用ODF文書軟體





# 各單位要配合什麼？



- 請參考「推動ODF-CNS15251為政府文件標準格式實施計畫」
- 各機關系統間、政府與企業之資料交換：
  - 可編輯檔案，採用ODF-CNS15251之文書格式
  - 非可編輯者，則採用PDF之文書格式
- 全面安裝可編輯ODF文書軟體
- 各單位檢視對外網站所提供之可編輯文件應支援ODF文書格式



# 對外網站可編輯文件應支援ODF



中國醫藥大學 | 資訊中心  
China Medical University | Information Center

回首頁 | English | 學校首頁

最新消息 | 中心簡介 | 教職員資訊服務 | 學生資訊服務 | 資訊安全防護 | 個資保護專區 | 常見問題

### 最新消息

- 2017-02-08  
校園入口網站異動說明...
- 2016-11-16  
互助大樓7樓電腦教室啟用門禁管理系統公告...
- 2016-08-17  
無線網路新增加「申請臨時帳號」功能，提供來賓使用...
- 2016-07-29  
校園入口網站密碼管理規則變更...
- 2016-04-06

### 行動App 中國醫 2.0 上線囉!

- 校園行動App上線，您可以隨時將校園訊息帶著走囉!

### 雲端應用軟體 上線囉!

- 雲端應用軟體上線囉，針對幾項常用軟體，不須安裝軟體即可線上操作!

### 常用服務

- 維修申請系統
- 授權軟體下載
- 無線網路使用說明
- 防火牆服務埠異動申請(DOC、ODT)
- 電子郵件帳號申請(DOC、ODT)
- 電腦教室使用狀況
- 電腦教室場地租用(DOC、ODT)
- 教育訓練課程
- 台灣學術網路網路電話

資訊中心通過 ISMS 認證

防範計畫工程

# ODF編輯軟體

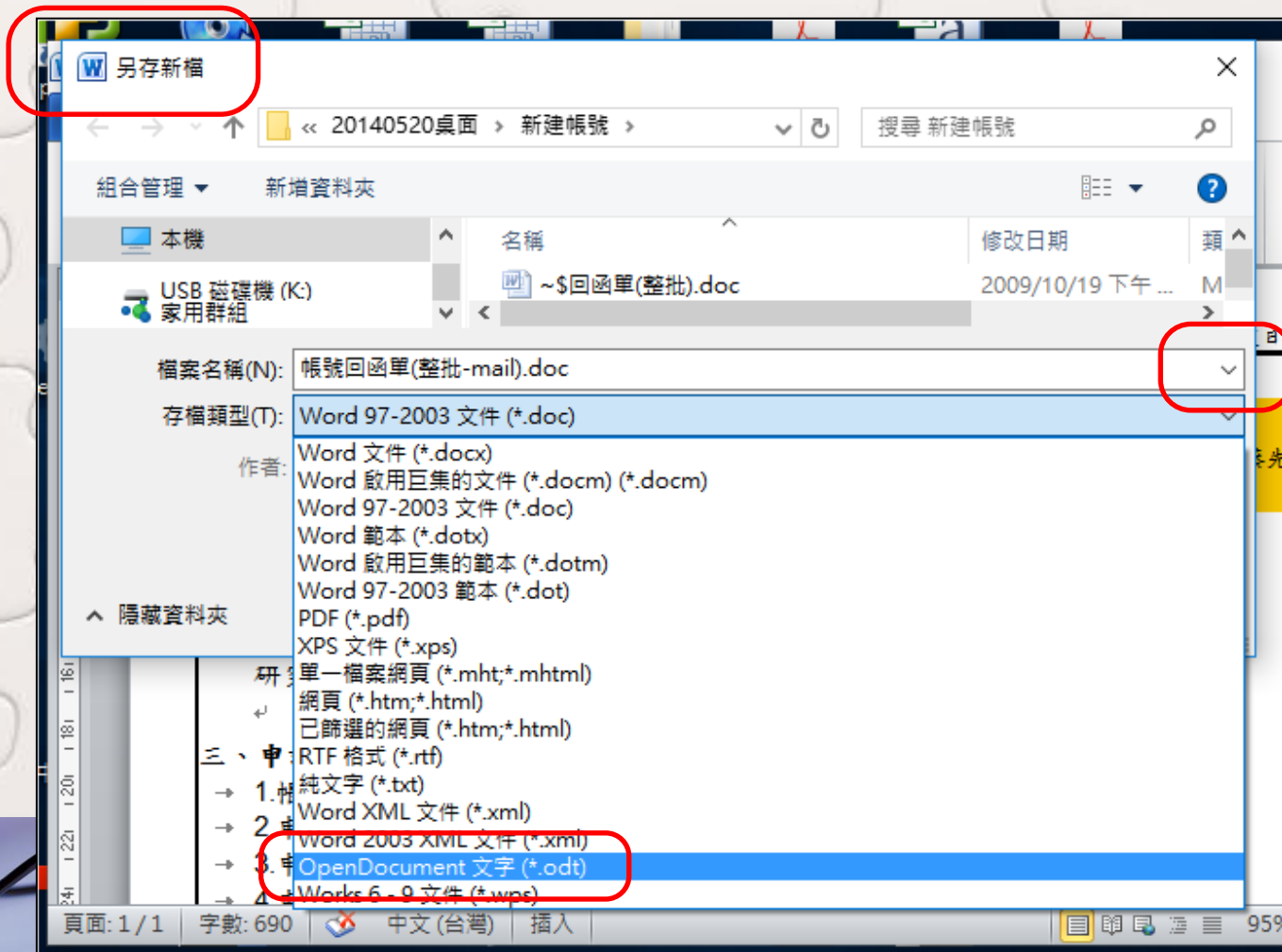
- Microsoft Office(可能會有格式不相容的問題)
- LibreOffice(不會有格式不相容的問題，建議使用)
- OpenOffice(不會有格式不相容的問題)



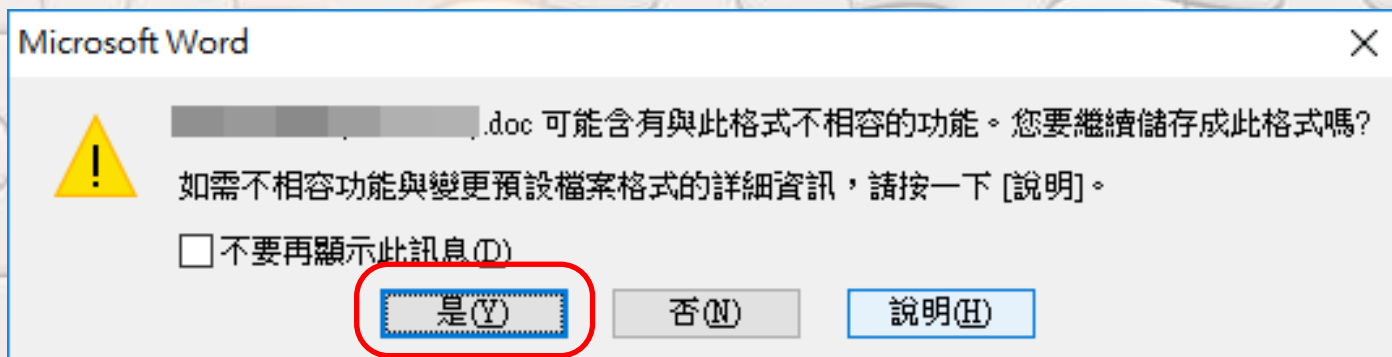


# MS Office產生ODF檔

- Office 2007 SP2以後的版本



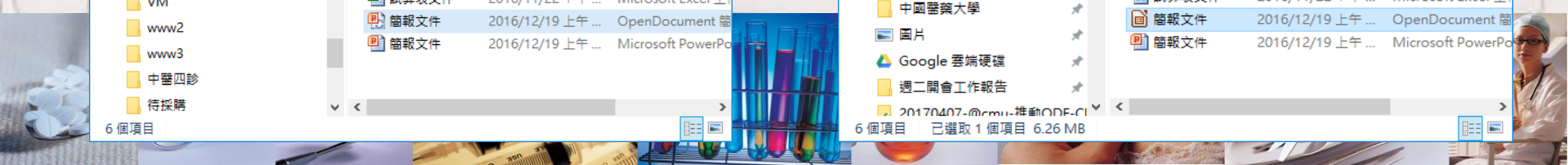
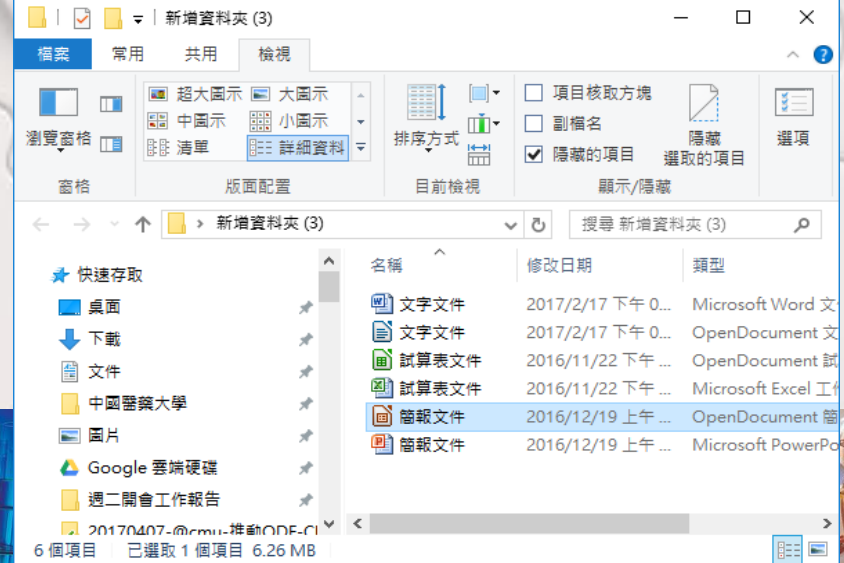
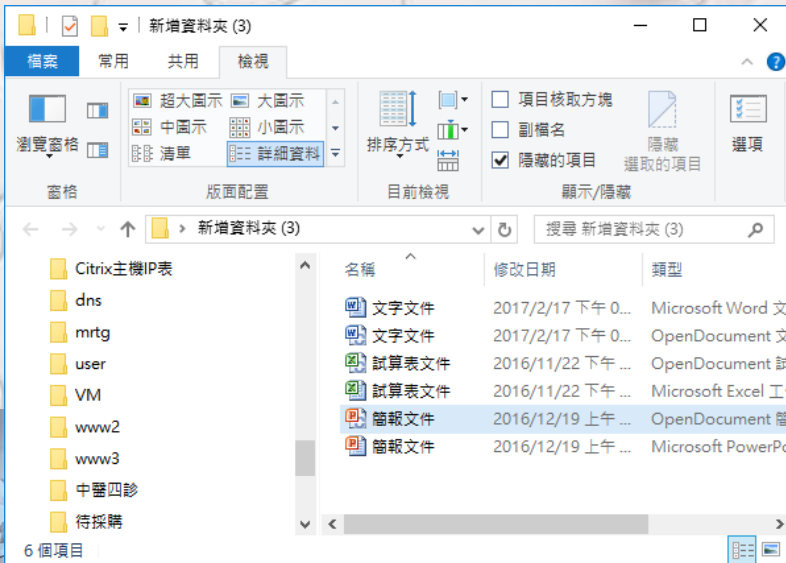
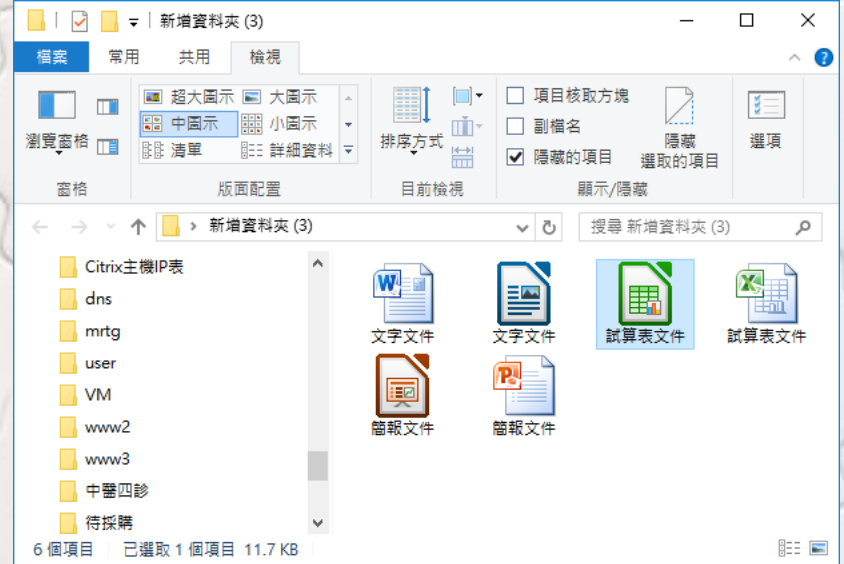
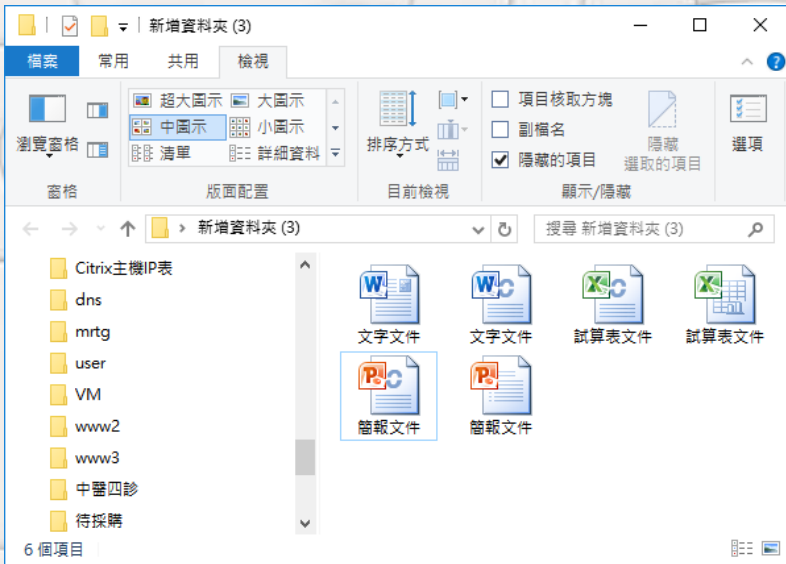
# MS Office產生ODF檔



使用轉檔方式，部分格式會有異常！



# 分辨文件處理軟體





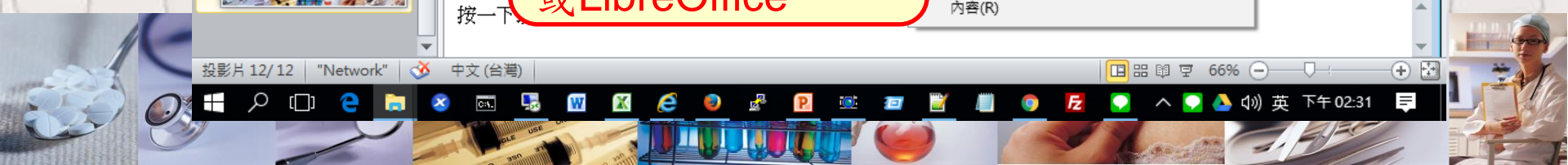
# 可選擇文件處理軟體

1 在文件上  
按滑鼠右鍵

2 開啟檔案(H)

3

doc檔或odt檔，都  
可以選擇M\$Office  
或LibreOffice










您要如何開啟此檔案?

繼續使用此應用程式

 LibreOffice Writer

其他選項

 Microsoft Word

 在「市集」中尋找應用程式

更多應用程式 ↓

一律使用此應用程式來開啟 .odt 檔案

確定



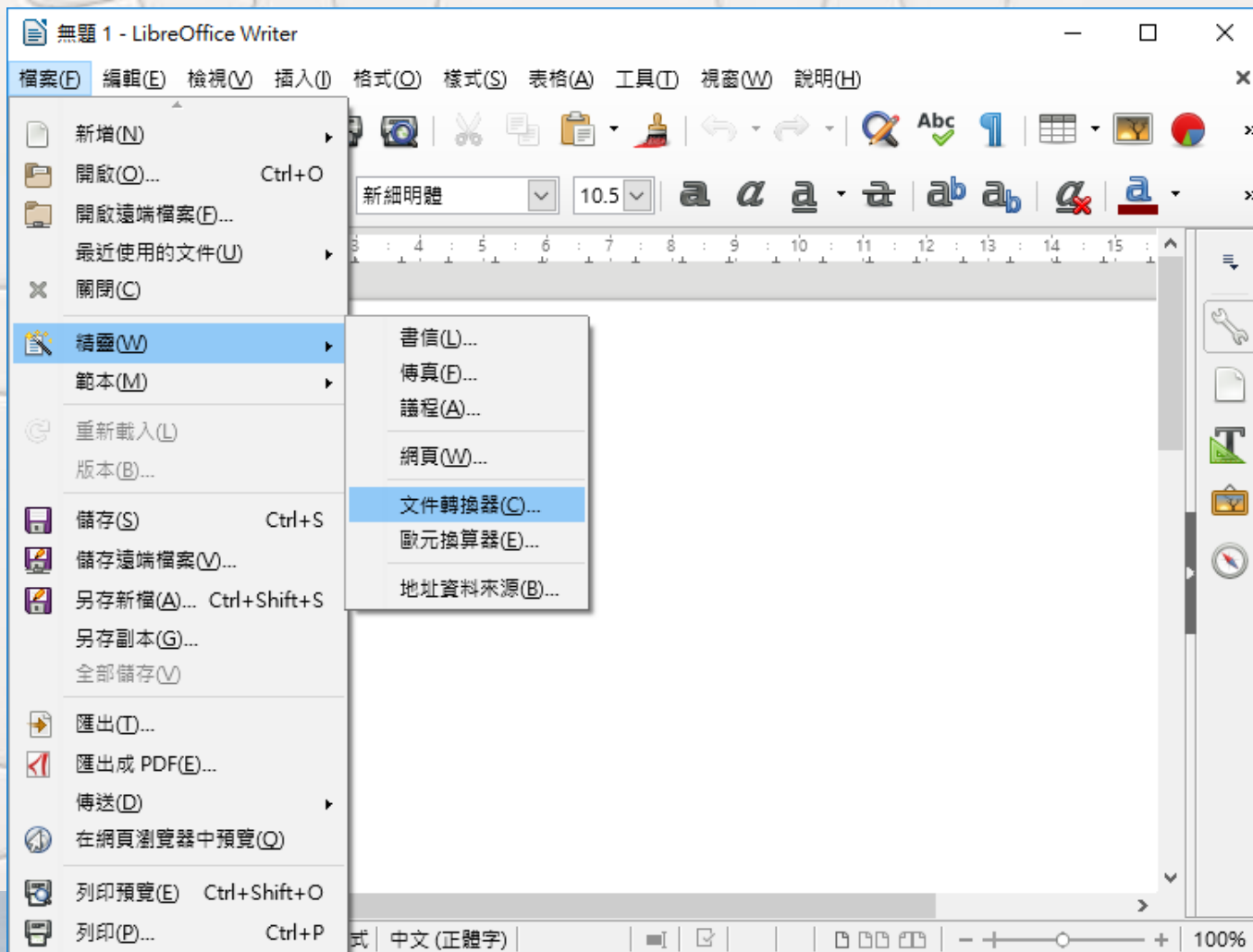




**好多檔案，一個一個要轉好久！**



# 大量轉檔功能 docx→odt



# 大量轉檔功能 docx→odt



無題 1 - LibreOffice Writer

檔案(F) 編輯(E) 檢視(V) 插入(I) 格式(O) 樣式(S) 表格(A) 工具(T) 視窗(W) 說明(H)

- 新增(N)
- 開啟(O)... Ctrl+O
- 開啟遠端檔案(F)...
- 最近使用的文件(U)
- 關閉(C)
- 精靈(W)
- 範本(M)
- 重新載入(L)
- 版本(B)...
- 儲存(S) Ctrl+S
- 儲存遠端檔案(V)...
- 另存新檔(A)... Ctrl+Shift+S
- 另存副本(G)...
- 全部儲存(V)
- 匯出(T)...
- 匯出成 PDF(E)...
- 傳送(D)
- 在網頁瀏覽器中預覽(O)
- 列印預覽(E) Ctrl+Shift+O
- 列印(P)... Ctrl+P

新細明體 10.5

書信(L)...  
傳真(F)...  
議程(A)...  
網頁(W)...  
文件轉換器(C)...  
歐元換算器(E)...  
地址資料來源(B)...

文件轉換器

本精靈可將傳統格式文件轉換為辦公應用程式的開放文件格式 (ODF)。

請選擇要轉換的文件類型：

- Microsoft Office(I)
  - Word 文件(U)
  - Excel 文件(X)
  - PowerPoint/Publisher 文件(L)

製作記錄檔案(O)

取消(C) 說明(H) << 返回(B) 繼續(F) >>





# 大量轉檔功能 docx→odt



無題 1 - LibreOffice Writer

檔案(F) 編輯(E) 檢視(V) 插入(I) 格式(O) 樣式(S) 表格(A) 工具(T) 視窗(W) 說明(H)

- 新增(N)
- 開啟(O)... Ctrl+O
- 開啟遠端檔案(F)...
- 最近使用的文件(U)
- 關閉(C)
- 精靈(W)
- 範本(M)
- 重新載入(L)
- 版本(B)...
- 儲存(S) Ctrl+S
- 儲存遠端檔案(V)...
- 另存新檔(A)... Ctrl+Shift+S
- 另存副本(G)...
- 全部儲存(V)
- 匯出(T)...
- 匯出成 PDF(E)...
- 傳送(D)
- 在網頁瀏覽器中預覽(O)
- 列印預覽(E) Ctrl+Shift+O
- 列印(P)... Ctrl+P

新細明體 10.5

式 | 中文(正體字)

文件轉換器

本精靈可將傳統格式文件轉換為辦公應用程式的開放文件格式(ODF)。

請選擇要轉換的文件類型：

- Microsoft Office(I)
  - Word 文件(U)
  - Excel 文件(X)
  - PowerPoint/Publisher 文件(L)

文件轉換器 - Word 文件

範本

- Word 範本
- 包含子目錄(N)

匯入從： C:\Users\kai\Documents

儲存到(A)： C:\Users\kai\AppData\Roaming\LibreOffice\4\user\templat

文件

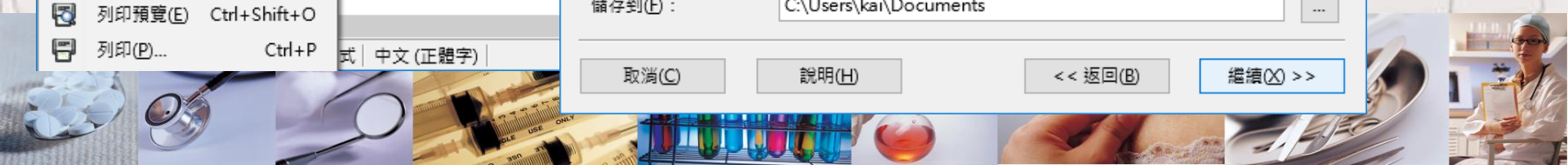
- Word 文件
- 包含子目錄(E)

匯入從： C:\Users\kai\Documents

儲存到(E)： C:\Users\kai\Documents

取消(C) 說明(H) << 返回(B) 繼續(X) >>

繼續(X) >>





- 與政府、學校間資料交換務必採用ODF格式
- 檢視單位網頁，可編輯文件應為ODF格式
- 建議安裝LibreOffice

